

УПРАВЛЕНИЕ ФЕДЕРАЛЬНОЙ СЛУЖБЫ
ГОСУДАРСТВЕННОЙ СТАТИСТИКИ
ПО ХАБАРОВСКОМУ КРАЮ, МАГАДАНСКОЙ
ОБЛАСТИ, ЕВРЕЙСКОЙ АВТОНОМНОЙ ОБЛАСТИ
И ЧУКОТСКОМУ АВТОНОМНОМУ ОКРУГУ

Оперативные данные по индексу потребительских цен в Магаданской области



ноябрь 2023 года

Оперативные данные по ИПЦ

Магаданская область

ноябрь 2023 года

- 01 Индекс потребительских цен
- 02 Индекс цен на отдельные группы и виды продовольственных товаров
- 03 Индексы цен на плодоовощную продукцию
- 04 Индексы цен на отдельные группы непродовольственных товаров
- 05 Индекс цен и тарифов на услуги
- 06 Индекс цен на топливо моторное

ИНДЕКСЫ ПОТРЕБИТЕЛЬСКИХ ЦЕН

ноябрь 2023 г. в % к предыдущему месяцу



ИПЦ **101,17**



Все товары **100,98**



Продовольственные товары **101,61**




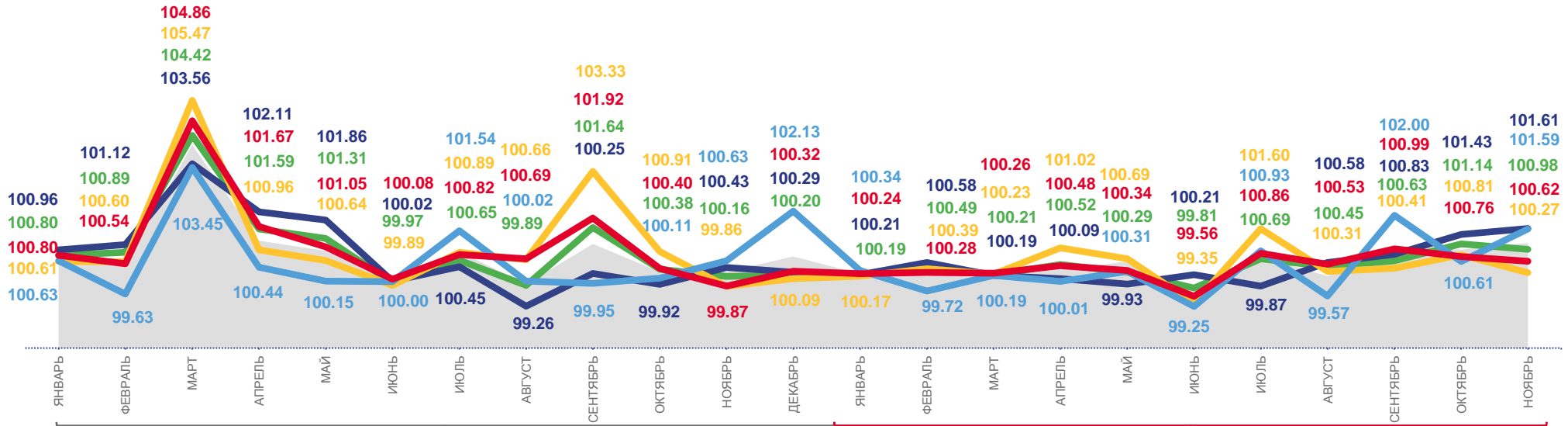
Непродовольственные товары **100,27**



Услуги **101,59**



Базовый ИПЦ **100,62**



ИНДЕКСЫ ПОТРЕБИТЕЛЬСКИХ ЦЕН

ноябрь 2023 г. в % к декабрю предыдущего года



ипц **105,54**



Все товары

105,52



Продовольственные товары

105,65



Непродовольственные товары

105,35



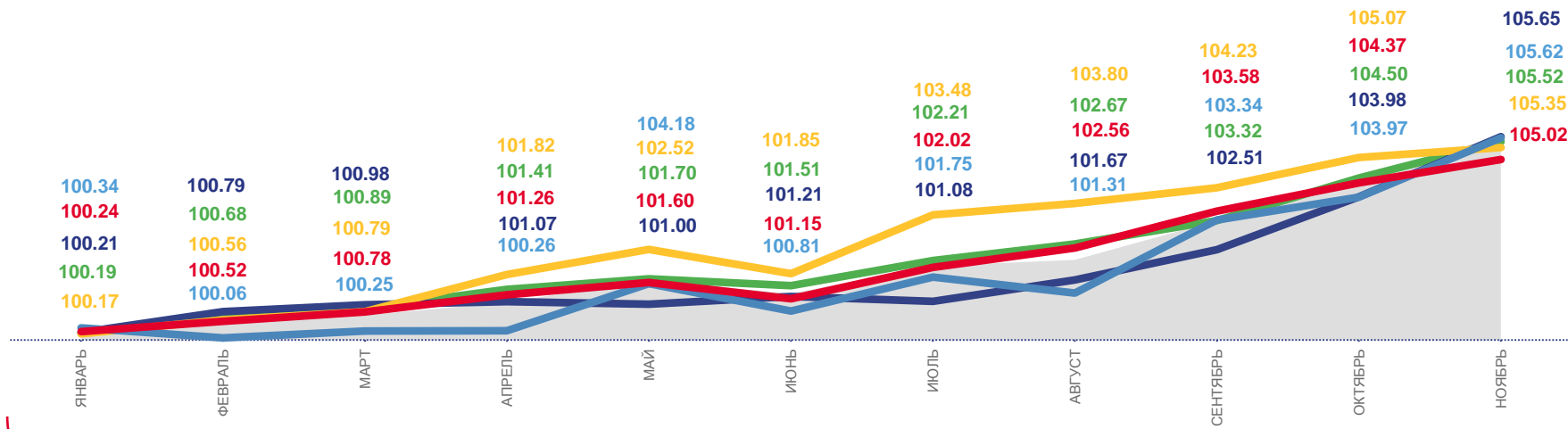
Услуги

105,62



Базовый ИПЦ

105,02



Индекс потребительских цен



Базовый индекс потребительских цен



Непродовольственные товары



Продовольственные товары



Услуги



Все товары



ИНДЕКСЫ ЦЕН НА ОТДЕЛЬНЫЕ ГРУППЫ И ВИДЫ ПРОДОВОЛЬСТВЕННЫХ ТОВАРОВ

ноябрь 2023 г. в % к предыдущему месяцу



101,61

Продовольственные товары



100,45

Молоко и молочная продукция



100,79

Кондитерские изделия



96,64

Масло подсолнечное



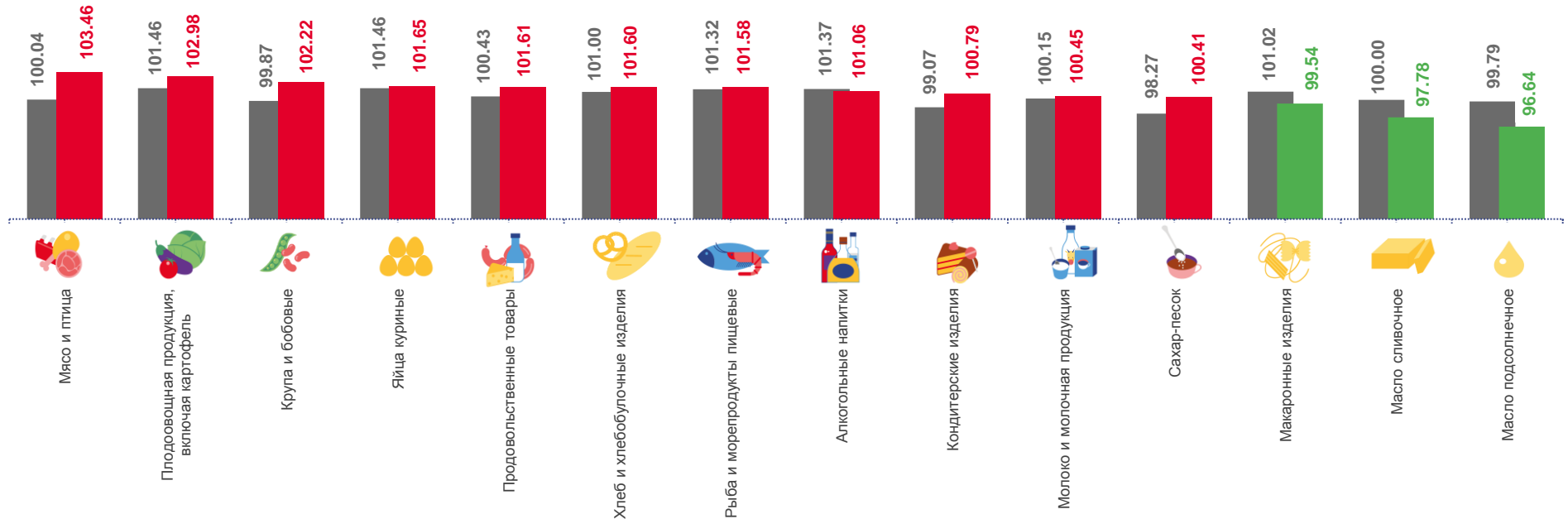
100,41

Сахар-песок



102,98

Флодоовощная продукция, включая картофель



■ ноябрь 2022 г. к октябрю 2022 г.

■ ■ ноябрь 2023 г. к октябрю 2023 г.



ИНДЕКСЫ ЦЕН НА ОТДЕЛЬНЫЕ ГРУППЫ И ВИДЫ ПРОДОВОЛЬСТВЕННЫХ ТОВАРОВ

ноябрь 2023 г. в % к декабрю предыдущего года



105,65

Продовольственные товары



101,31

Молоко и молочная продукция



105,08

Кондитерские изделия



92,40

Масло подсолнечное



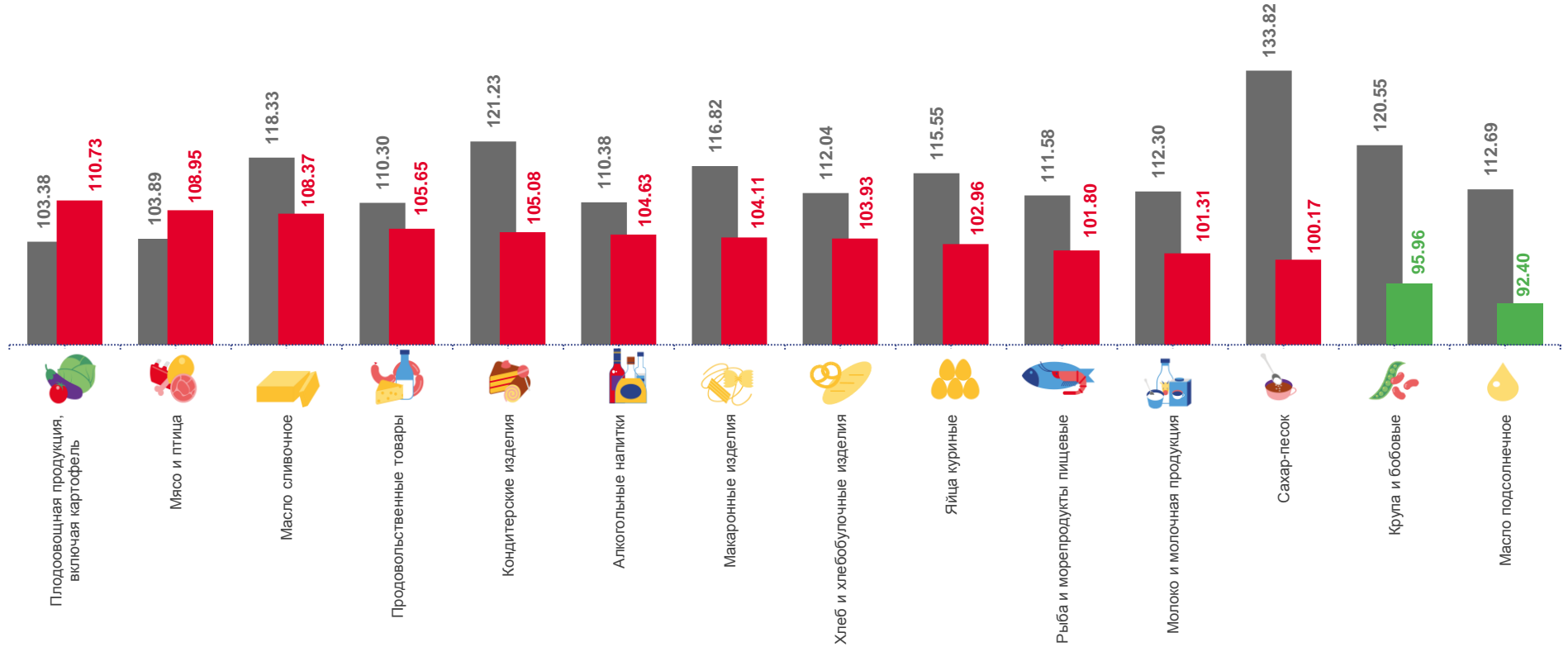
100,17

Сахар-песок



110,73

Флодоовощная продукция, включая картофель



■ ноябрь 2022 г. к декабрю 2021 г.

■ ■ ноябрь 2023 г. к декабрю 2022 г.



ИНДЕКСЫ ЦЕН НА ПЛОДОВООЩНУЮ ПРОДУКЦИЮ

ноябрь 2023 г. в % к предыдущему месяцу



102,98

Плодовоошная продукция, включая картофель



118,56

Огурцы свежие



100,60

Бананы



105,39

Апельсины



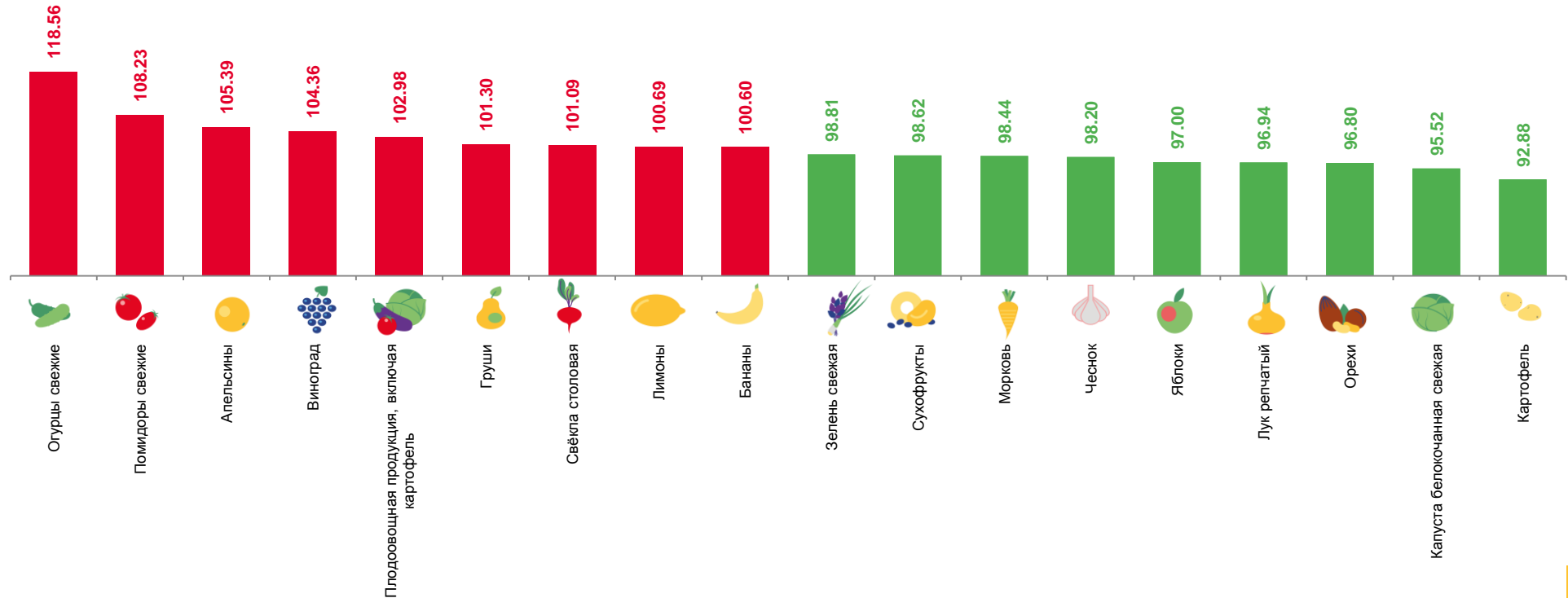
98,44

Морковь



96,94

Лук репчатый



СРЕДНИЕ ЦЕНЫ НА ПЛОДООВОЩНУЮ ПРОДУКЦИЮ

ноябрь 2023 г., рублей за килограмм



Яблоки



298,97

Помидоры
свежие

618,26



Лук репчатый



96,08



Лимоны



369,47



Картофель



99,93



Чеснок



383,98



Апельсины



333,07

Свекла
столовая

105,01

Зелень
свежая

1020,93



Груши



377,18



Морковь



111,95



Орехи



1338,16



Виноград



590,78

Капуста
белокочанная
свежая

89,87



Сухофрукты



500,82



Бананы



262,06


Огурцы
свежие

675,34



ИНДЕКСЫ ЦЕН НА ОТДЕЛЬНЫЕ ГРУППЫ НЕПРОДОВОЛЬСТВЕННЫХ ТОВАРОВ

ноябрь 2023 г. в % к предыдущему месяцу


 **100,27**
Непродовольственные товары

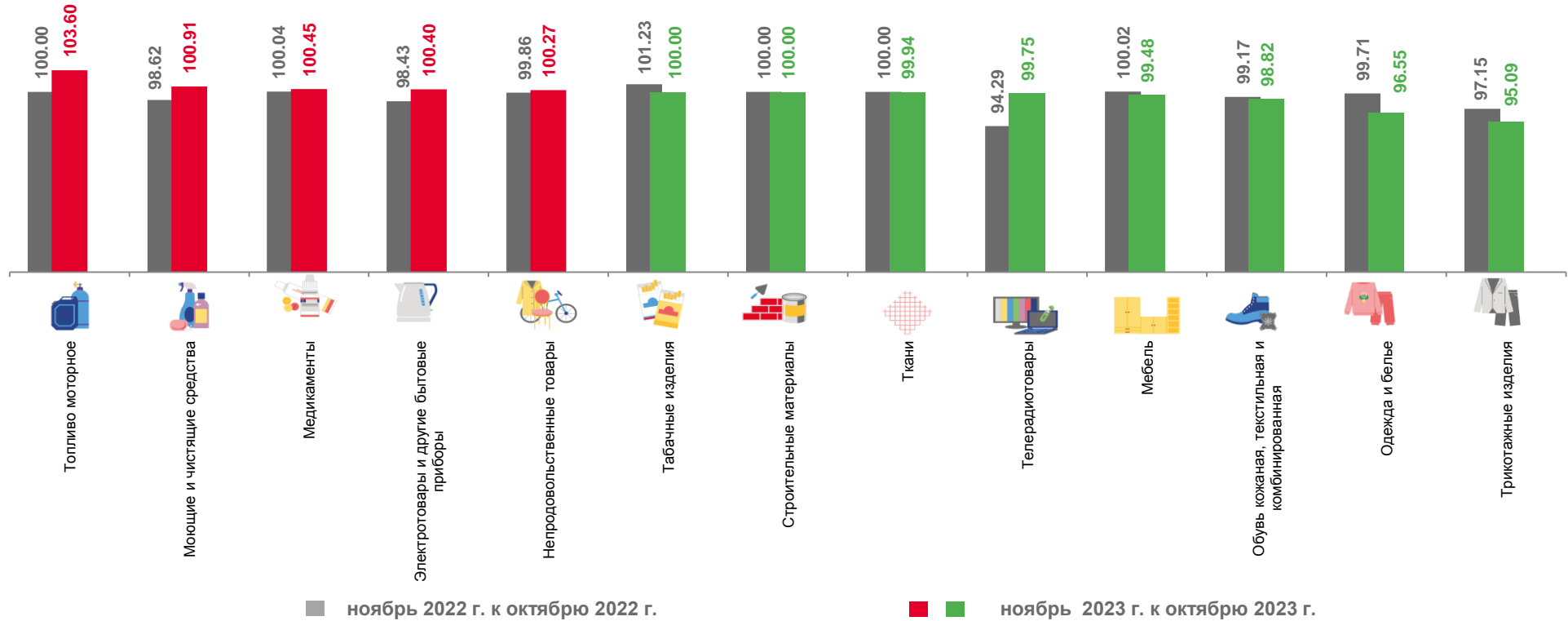
 **100,00**
Табачные изделия

 **99,94**
Ткани

 **100,45**
Медикаменты

 **100,40**
Электротовары и другие бытовые приборы

 **99,75**
Телерадиотовары



ИНДЕКСЫ ЦЕН НА ОТДЕЛЬНЫЕ ГРУППЫ НЕПРОДОВОЛЬСТВЕННЫХ ТОВАРОВ

ноябрь 2023 г. в % к декабрю предыдущего года



105,35

Непродовольственные товары



112,98

Табачные изделия



104,58

Ткани



105,32

Медикаменты



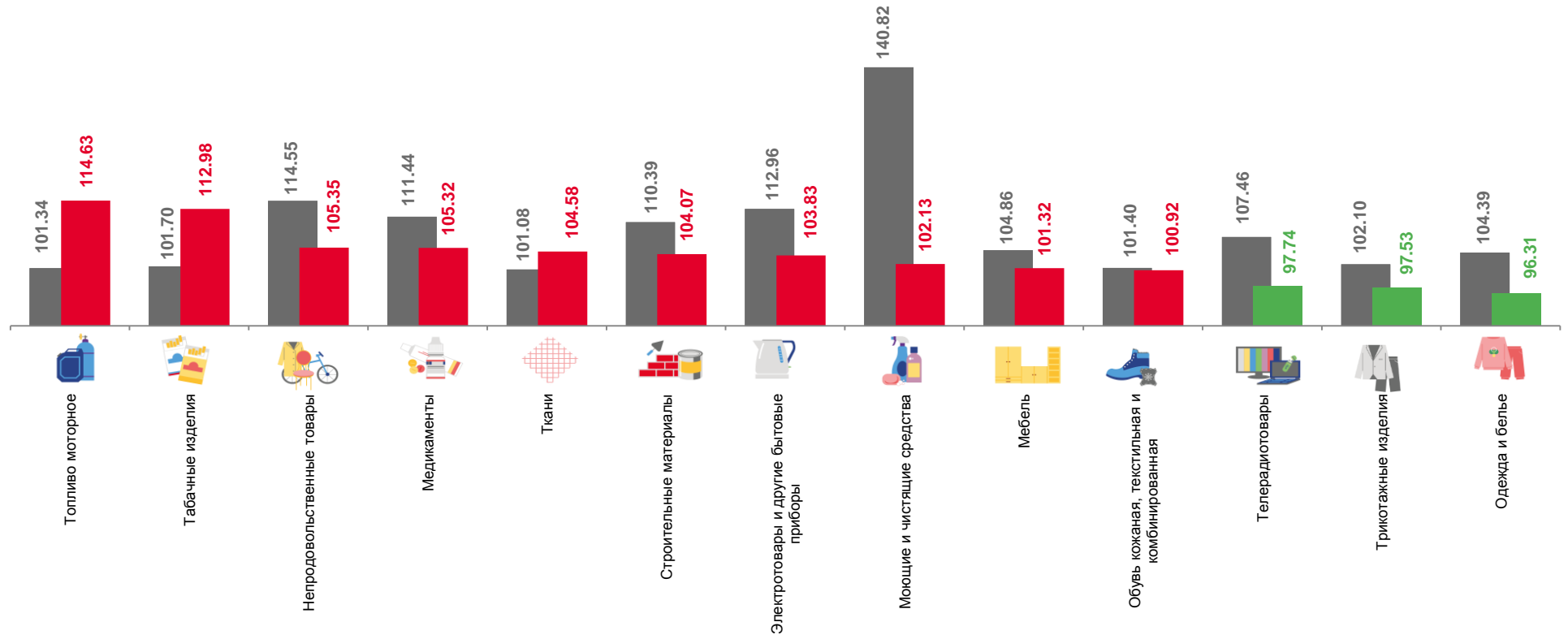
103,83

Электротовары и другие бытовые приборы



94,74

Телерадиотовары



■ ноябрь 2022 г. к декабрю 2021 г.


■ ■ ноябрь 2023 г. к декабрю 2022 г.





ИНДЕКСЫ ЦЕН И ТАРИФОВ НА УСЛУГИ


ноябрь 2023 г. в % к предыдущему месяцу

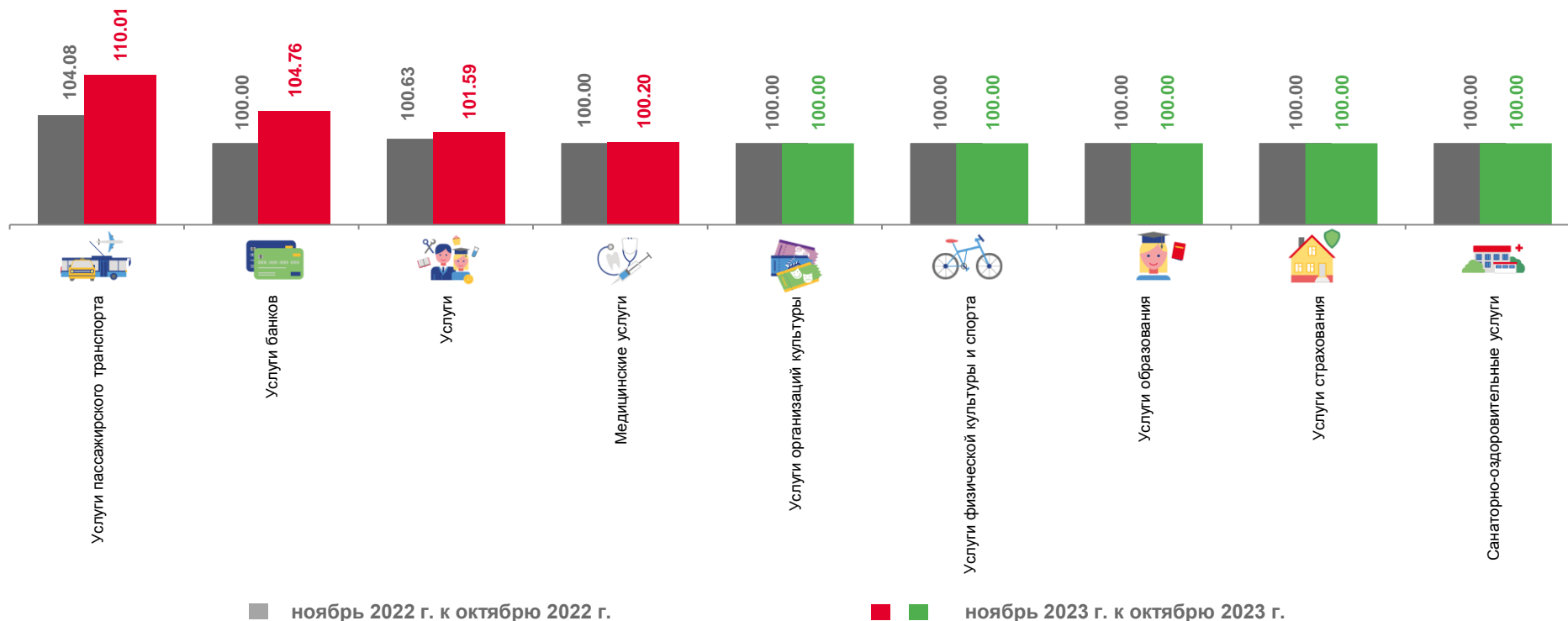
 **101,59**
Услуги

 **100,00**
Услуги физической культуры и спорта

 **100,00**
Услуги страхования

 **100,20**
Медицинские услуги

 **100,00**
Санаторно-оздоровительные услуги




ИНДЕКСЫ ЦЕН И ТАРИФОВ НА УСЛУГИ

ноябрь 2023 г. в % к декабрю предыдущего года

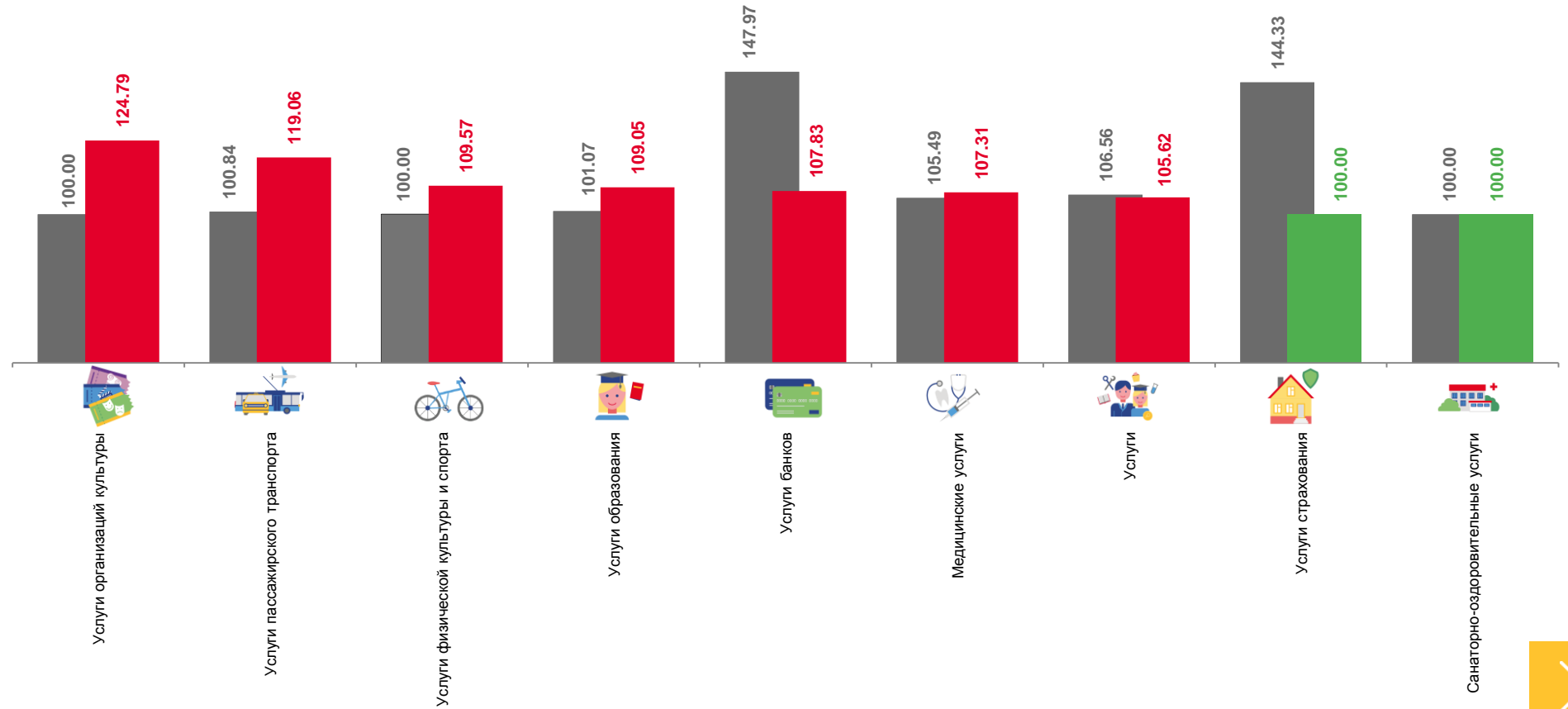
 **105,62**
Услуги

 **109,57**
Услуги физической культуры и спорта

 **100,00**
Услуги страхования

 **107,31**
Медицинские услуги

 **100,00**
Санаторно-оздоровительные услуги



■ ноябрь 2022 г. к декабрю 2021 г.

■ ■ ноябрь 2023 г. к декабрю 2022 г.



ИНДЕКСЫ ЦЕН НА ТОПЛИВО МОТОРНОЕ

ноябрь 2023 г. в % к предыдущему месяцу

 **103,60**
Топливо моторное

 **105,94**
Дизельное топливо

 **106,29**
Бензин автомобильный марки АИ-95

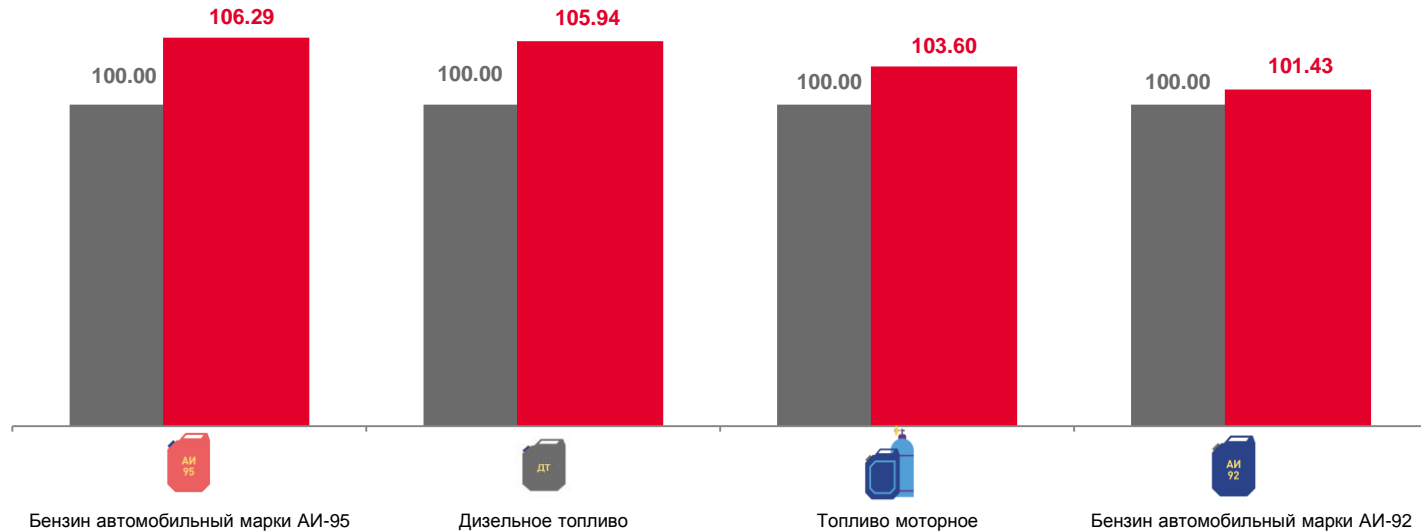
 **101,43**
Бензин автомобильный марки АИ-92

Средние цены на топливо моторное, рублей

84,04

67,55

65,59



■ ноябрь 2022 г. к октябрю 2022 г.

■ ноябрь 2023 г. к октябрю 2023 г.



ИНДЕКСЫ ЦЕН НА ТОПЛИВО МОТОРНОЕ

ноябрь 2023 г. в % к декабрю предыдущего года



114,63

Топливо моторное



109,31

Дизельное топливо



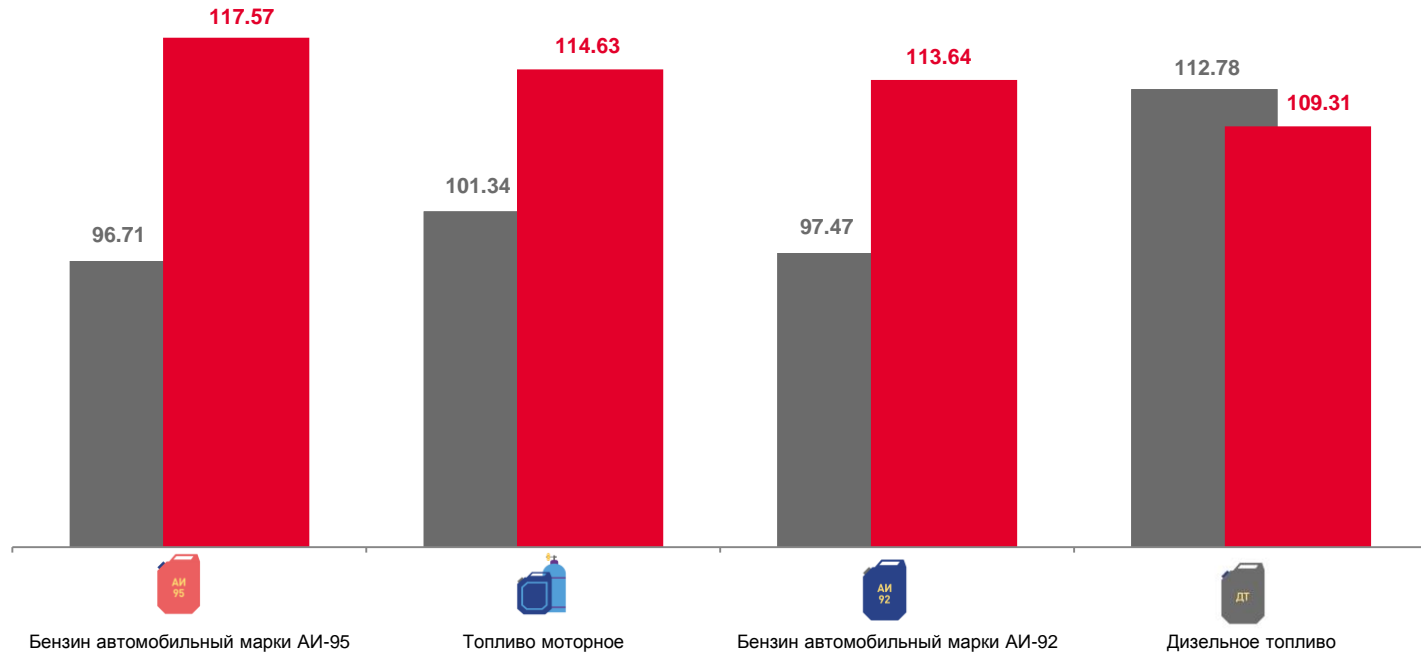
117,57

Бензин автомобильный марки АИ-95



113,64

Бензин автомобильный марки АИ-92



■ ноябрь 2022 г. к декабрю 2021 г.

■ ■ ноябрь 2023 г. к декабрю 2022 г.

